




Título	Los valientes caballeros
Portada	
Sinopsis	<p>Intrépidos, audaces, osados, atrevidos y caballeros. Muy caballeros! Tanto que harán lo que sea por salvar a la pobre princesa desaparecida. O algo así.</p>
Tema	<p>Género <i>Palabras claves: Estereotipos, Coeducación, Humor.</i></p>
Género	<p>Álbum ilustrado</p>
Edad	<p>+5</p>
Competencia lectora	<p>Lectura a partir de la educación infantil.</p> <p>El texto aparece en un formato en minúsculas, con letra pequeña en proporción a la página. Cuenta con una extensión media. El color del texto es negro sobre fondo claro.</p> <p>Las ilustraciones van acompañando a la historia.</p>
Objetivos didácticos	<ul style="list-style-type: none"> • Demostrar a los más pequeños/as que no se necesita a ningún caballero para hacer lo que nos gusta. • Fortalecer el concepto número. • Interiorizar la cadena numérica decreciente. • Dar a conocer los diferentes accidentes.
Competencias a trabajar ...	<p><u>Sociales y cívicas:</u></p> <p>» Manifestar interés por resolver problemas.</p> <p><u>Aprender a aprender:</u></p> <p>» Autoconocimiento.</p> <p>» Tener la necesidad de buscar nuevos horizontes.</p>

<p>... Competencias a trabajar</p>	<p><u>Autonomía e iniciativa personal:</u></p> <ul style="list-style-type: none"> » Adaptabilidad. » Flexibilidad. » Independencia. » Capacidad de decisión.
<p>Temas transversales</p>	<ul style="list-style-type: none"> • Los accidentes. • Cadena numérica decreciente. • Edad media: Los caballeros.
<p>Recursos derivados</p>	<p>Cuentos infantiles para trabajar la edad media (los caballeros): Aula de Elena. (2018, 19 septiembre). <i>El caballero que no tenía caballo - videocuento</i> [Vídeo]. YouTube. https://www.youtube.com/watch?v=lc9hk-CX-UMI</p> <p>Caillou. (2018, 6 enero). <i>Caillou en Español El caballero Caillou y la princesa Dibujos Infantiles Capítulos Completos</i> [Vídeo]. YouTube. https://www.youtube.com/watch?v=oCIZQ31_ZT4</p> <p>Hobby Cuentos. (2016, 24 mayo). <i>Cuento Infantil - El caballero Patatín</i> [Vídeo]. YouTube. https://www.youtube.com/watch?v=DlivebW6law</p>
<p>Actividades para el aula ...</p>	<p>Actividad 1. Por colores con números En esta actividad tratarán de trabajar los colores y los números pintando cada casilla de su color correspondiente.</p>  

...

Actividades para el aula

Actividad 2. Encuentra el pasaje

Los alumnos/as tendrán que desarrollar su motricidad fina para encontrar cual es el camino correcto hasta el castillo.



Actividad 3. ¿Cuál va primero?

Se tendrá que colocar a los caballeros en la serie numérica correcta. Tras esa actividad los alumnos/as tendrán que decir oralmente cuál es el orden que han realizado.

Aprendizaje por proyectos

1. Tema / pregunta guía. ¿Y si cambiamos la historia?
2. Otros títulos relacionados.
3. Equipos: Se realizará en pequeños grupos (3-4 personas).
4. Reto propuesto: Inventar el cuento del revés con un final diferente.
5. Planificación: En una primera asamblea los alumnos/as realizarán una identificación de los diferentes personajes que se encuentran en el libro. Durante varias semanas tendrán que ir formando la historia y dibujandola en papel a modo de cuento.
6. Investigación: Para trabajar este proyecto, deberán informarse de la época de la edad media, para así adentrarse mejor en el mundo imaginario de esta.
7. Análisis-Síntesis.
8. Elaboración respuesta a pregunta guía.
9. Presentación resultados: Se presentará el cuento encuadernado.
10. Respuesta colectiva a la pregunta inicial.
11. Evaluación y autoevaluación.

Conclusiones

No necesitas a nadie para hacer lo que te apetezca y te guste.